

# MIGRACIONES, DESPLAZAMIENTO Y VIOLENCIA EN CENTROAMÉRICA

Hno. Edgar E. Vallecillo A.

Centro Pastoral de Atención al Migrante de la Arquidiócesis de San Salvador



**SIMN**  
Scalabrini International  
Migration Network

Red Internacional de Migración Scalabrini

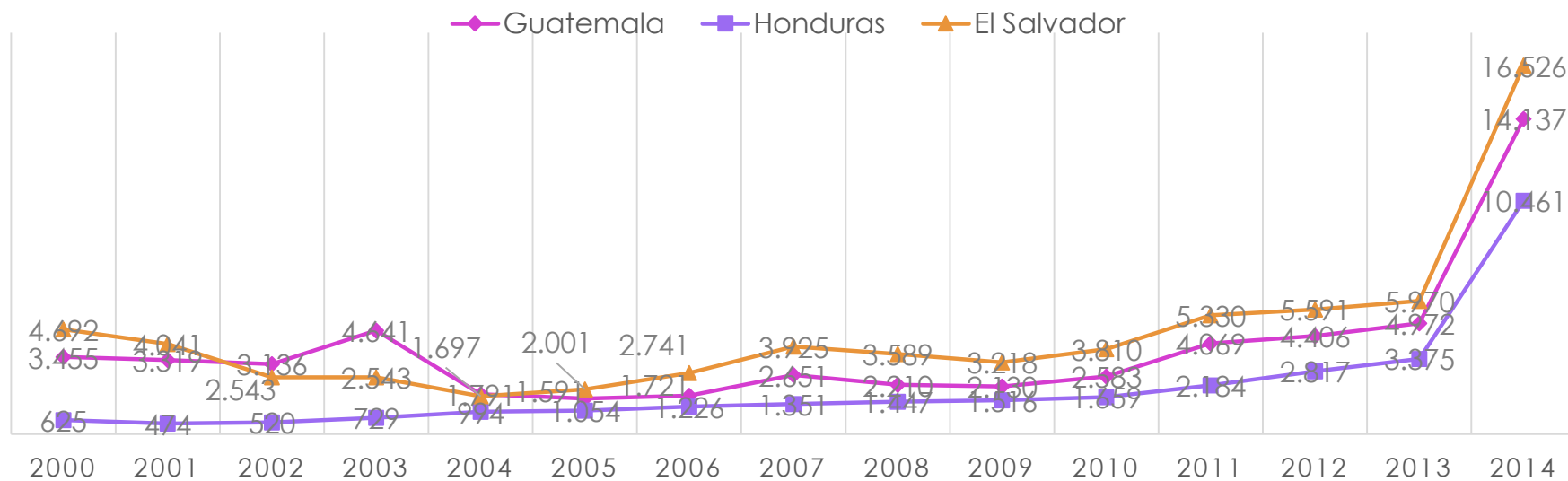
# Causas de violencia que fuerzan el desplazamiento

- ▶ Exclusión, injusticia y desigualdad
- ▶ Pobreza, miseria, desempleo y hambre
- ▶ Cambio climático y desastres naturales
- ▶ Necesidad de reunificación familiar
- ▶ Violencia doméstica y otras
- ▶ Abuso sexual y/o violación
- ▶ Intimidación y extorsión (pandillas)
- ▶ Expulsión y violencia por extractivas y megaproyectos
- ▶ Narcotráfico y/o crimen organizado



# Solicitantes de la condición de refugiado provenientes del Triángulo Norte

## ASYLUM CLAIMS FROM CENTRAL AMERICANS 2000 - 2014



Source: UNHCR Asylum Trends



- ▶ El total de solicitudes de asilo de centroamericanos **subió en un 42%** entre 2005 (4,646) y 2010 (8,052).
- ▶ Entre 2010 y 2014 ese número **se incrementó en un 410%** al pasar de 8,052 a 41,124 asylum claims

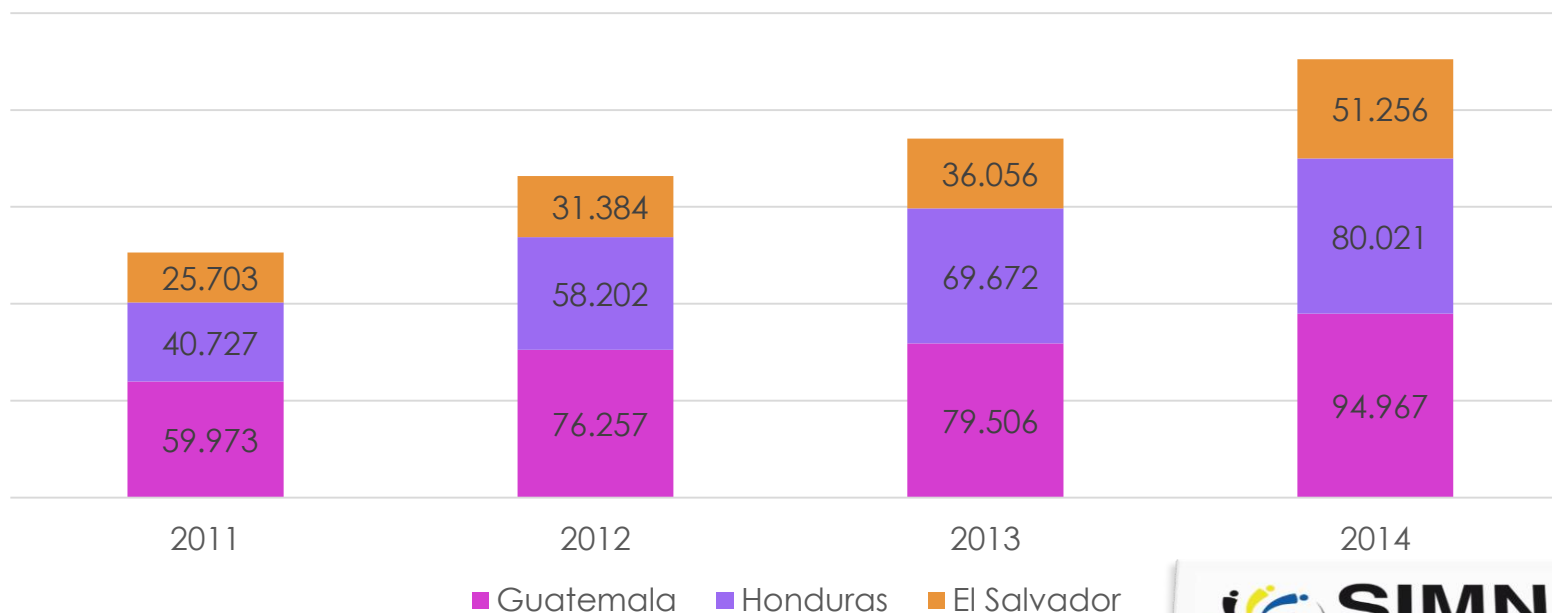
# DATOS DE LA SITUACIÓN MIGRATORIA DE EL SALVADOR Y CENTROAMÉRICA

**Salvadoreños Deportados en el período del  
01.01.16al 28.08.16**

Vía Aérea (De EUA)	12,249
Vía Terrestre (De México)	20,036
TOTAL	32,285 *1
Niñas, Niños y Adolescentes deportados Vía Terrestre y Aérea	4,999 *1

# Deportados hacia: Guatemala, Honduras y El Salvador

Deportados centroamericanos desde USA y México  
2011 - 2014



■ Guatemala ■ Honduras ■ El Salvador



- ▶ **226,244 Centroamericanos** del TN fueron deportados desde EEUU y México en 2014.
- ▶ En 2011, ese número **fue de 126,403 personas.**
- ▶ A nivel regional el número de deportados **creció en un 78% entre 2011 y 2014.**
- ▶ A nivel de país, el mayor incremento en el número de deportaciones entre 2011 y 2014 **se registró en El Salvador (99%)** aunque Guatemala recibió el número mayor de deportados.

# DATOS DE LA SITUACIÓN MIGRATORIA DE EL SALVADOR Y CENTROAMÉRICA

## Salvadoreños y Centroamericanos Detenidos en la Frontera EUA y México de Enero a Julio 2016

Salvadoreños NNA detenidos en la Frontera EUA y México hasta Julio 2016	
ACOMPÑADOS	20,186
NO ACOMPÑADOS	14,343
TOTAL	34,529 *2
Centroamericanos Detenidos en la Frontera EUA y México de Enero a Julio 2016	
TOTAL	332,360 *2

**Fuente:** \*1. Dirección General de Migración y Extranjería de El Salvador

\*2. US Border Patrol NYT/EL PAIS

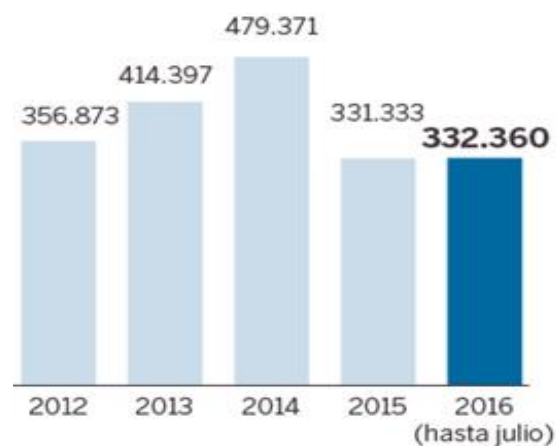




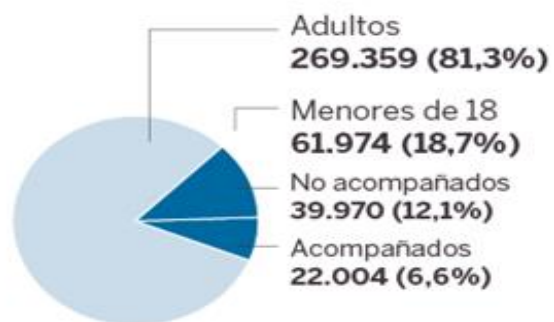
## DETENIDOS POR SECTORES, EN 2015



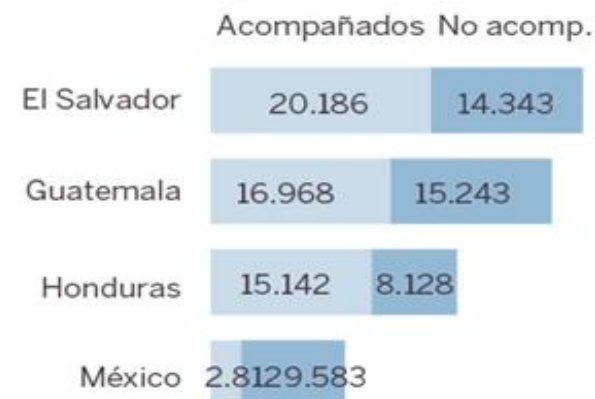
## EVOLUCIÓN POR AÑOS



## POR EDAD, EN 2015



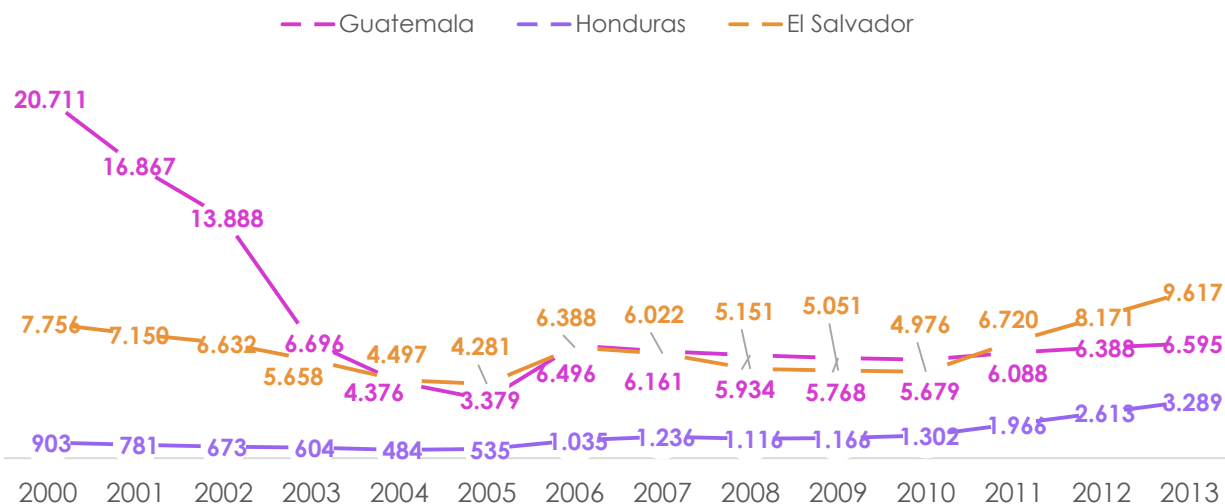
## ORIGEN DE LOS MENORES EN 2016 (HASTA JULIO)





# Refugiados del Triángulo Norte de Centroamérica

REFUGEES FROM NORTHERN TRIANGLE OF CENTRAL AMERICA  
2000 - 2013



- ▶ Según cifras del ACNUR, a finales de 2013 había 19,501 refugiados provenientes del Triángulo Norte de Centroamérica así como 6,366 solicitudes de reconocimiento de la condición de refugiado.
- ▶ 1,448 solicitantes de la condición de refugiado fueron reconocidos en 2013
- ▶ El número de refugiados reconocidos aumentó en 116% entre 2010 y 2013.







## Departamento de Seguridad Nacional, Estados Unidos de América - 2014.

Los niños no acompañados por lugar de origen de Honduras, El Salvador y Guatemala

## UNODC - 2011

Las tasas de homicidio por municipios de Guatemala, El Salvador y Honduras

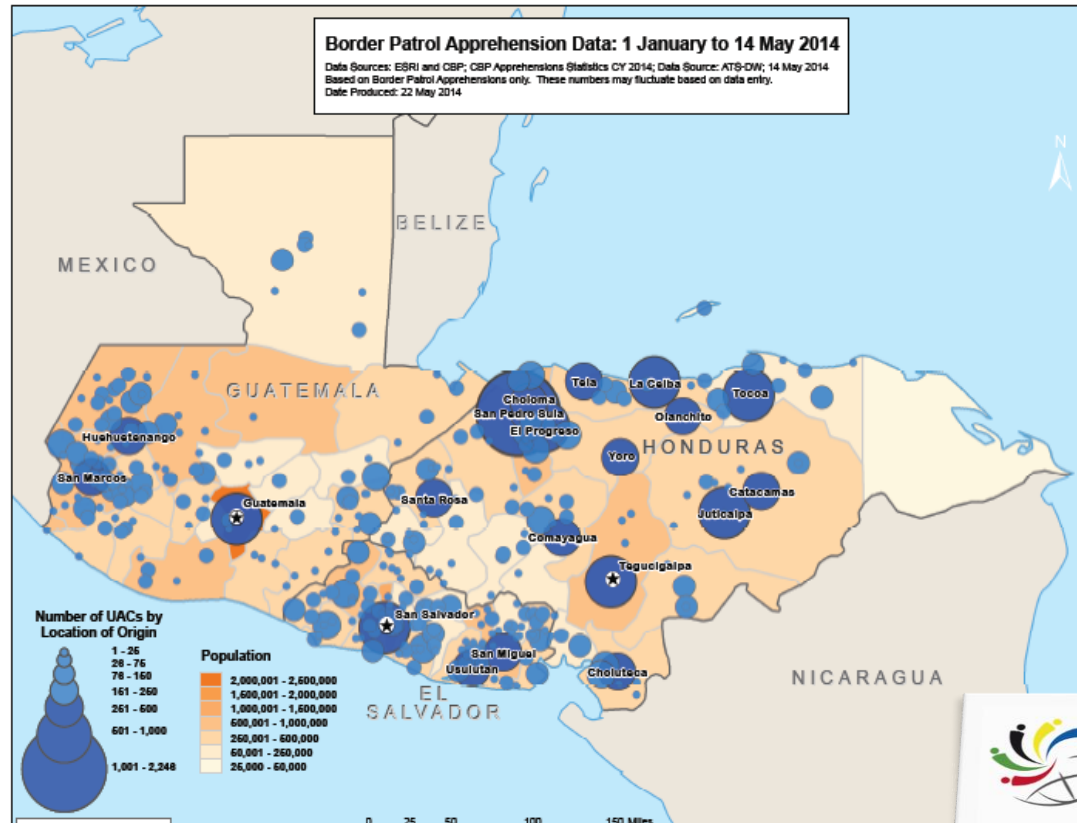


UNCLASSIFIED//REL TO USA, GTM

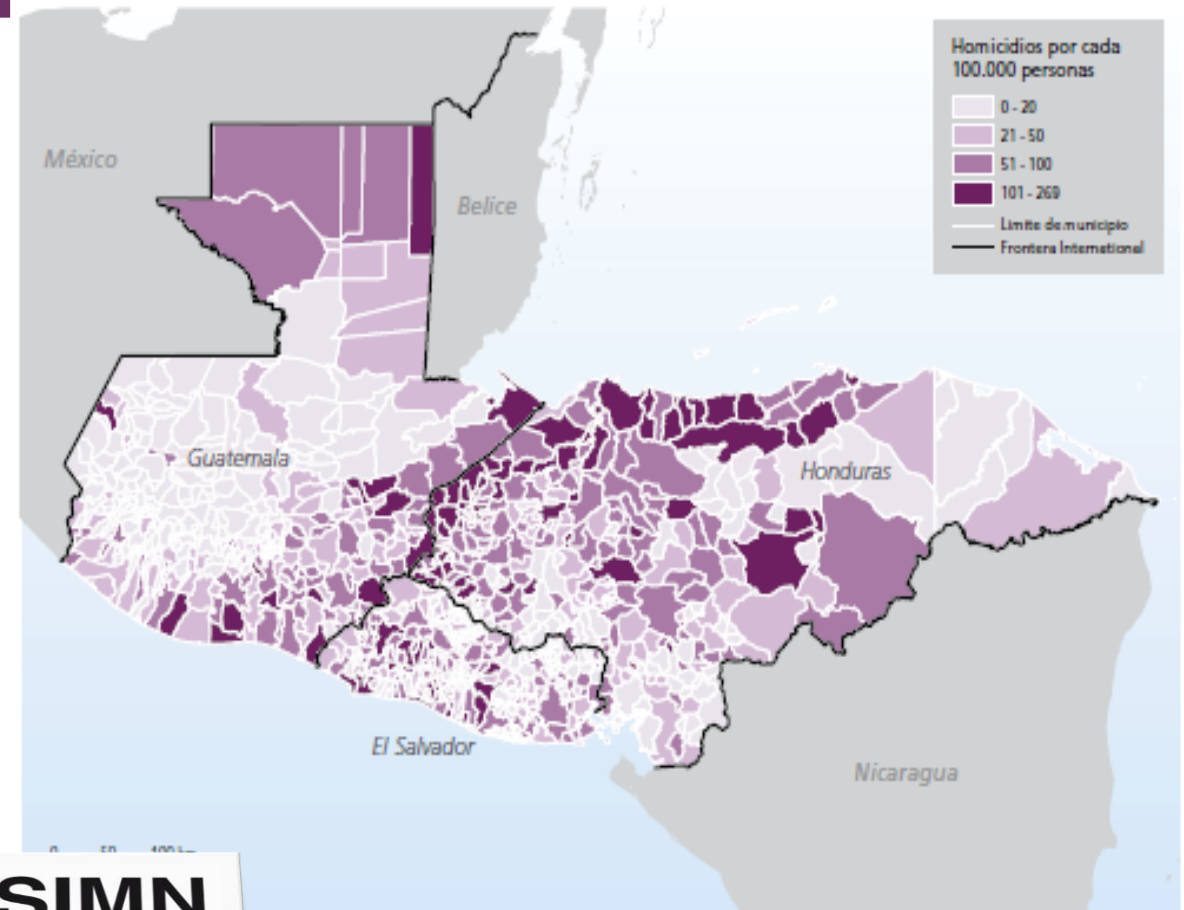
### HOMELAND INTELLIGENCE TODAY

#### (U) Unaccompanied Alien Children (UACs) by Location of Origin for CY 2014: Honduras, El Salvador, and Guatemala

(U//FOUO) We analyzed these locations to determine the factors pushing child migration to the US Southwest Border. We assess these reasons vary regionally. For example, many Guatemalan children come from rural areas, indicating they are probably seeking economic opportunities in the US. Salvadoran and Honduran children, on the other hand, are traveling alone to the US for other secondary factors with



#### Mapa 1: Tasas de homicidios por municipios en 2011



**SIMN**  
Scaibrini International  
Migration Network

Elaborado con información de Policías Nacionales (Guatemala, El Salvador) y del Observatorio de la Violencia (Honduras)





# Multi-causalidad



**Trans-migrantes del Triángulo Norte en su tránsito por México –**  
*Estudio realizado por la Red de documentación de las Organizaciones por la defensa de los migrantes, México 2013*

- ▶ La violencia generalizada en Honduras, El Salvador y Guatemala se ha convertido en la segunda causa de migración, con tasas que van desde el **3% para Guatemala, al 6% para Honduras y el 12% para El Salvador.**

**Niños, niñas y adolescentes (NNA) no acompañados de México y CA en los Estados Unidos –**  
*Niños en fuga, estudio comisionado por la Oficina Regional del ACNUR en Washington, 2013*

- ▶ 58% de total de NNA no acompañados entrevistados declaró que fueron forzados a dejar su país debido a razones ligadas a la violencia por lo que pudieran tener necesidades reales o potenciales de protección internacional. Según su país de origen, la proporción de NNA no acompañados con necesidades de protección varía: **72% El Salvador, 64% México, 57% Honduras and 38% Guatemala.**

**Niños, niñas y adolescentes del TNCA en Mexico –**  
*Arrancados de raíz, estudio comisionado por la Oficina del ACNUR en México, 2014*

- ▶ La violencia es la razón principal para la migración de NNA no acompañados desde **Honduras (50%),** mientras que representa la segunda causa en **El Salvador (30%) y Guatemala (20%).** En estos dos últimos países la causa principal está relacionada con motivos económicos (Guatemala) y/o reunificación familiar (El Salvador)





**SIMN**  
Scalabrini International  
Migration Network

Red Internacional de Migración Scalabrin

## Otras Situaciones de Violencia en el Triángulo del Norte Centroamericano

“Los **estados no responden** de manera efectiva o apropiada a las demandas básicas de salud, educación protección y justicia por parte de las víctimas. La **Desconfianza** hacia las instituciones del estado es **alta**, donde los altos niveles de corrupción, la falta de acceso a la justicia, **la infiltración del crimen organizado en muchas estructuras políticas, militares y sociales** así como la porosidad de las fronteras exacerban las debilidades estructurales de los sistemas estatales.

Un **inmenso porcentaje de los crímenes no se reporta**: entre 2011 and 2013, 95% de los homicidios en el TN resultaron impunes (La prensa gráfica 2014). El que los crímenes no se reporten constituye un obstáculo mayor a la comprensión de la magnitud e intensidad del impacto humanitario de la violencia, especialmente en lo relacionado con las partes **más invisibles** de ese impacto como el **desplazamiento forzado, las desapariciones y la extorsión**.



## Otras Situaciones de Violencia en el Triángulo del Norte Centroamericano

Algunas de las áreas críticas del TNCA, también conocidas como “**áreas rojas**”, son en efecto zonas de conflicto y exhiben altos niveles de violencia y criminalidad, alto número de heridas causadas por armas de fuego, abuso físico y sexual, tortura, extorsión, secuestros, reclutamiento forzoso, toques de queda (extra-oficiales), confinamiento, fronteras invisibles, una población que vive con el temor de sufrir una muerte violenta o ataques criminales, ausencia del estado, corrupción e impunidad, acceso limitado a salud y otros servicios básicos así como a protección y justicia. **Parte de la población es forzada a desplazarse para escapar de las amenazas y la violencia ya sea dentro del mismo país , solicitando la condición de refugiado u optando por la migración irregular.”**

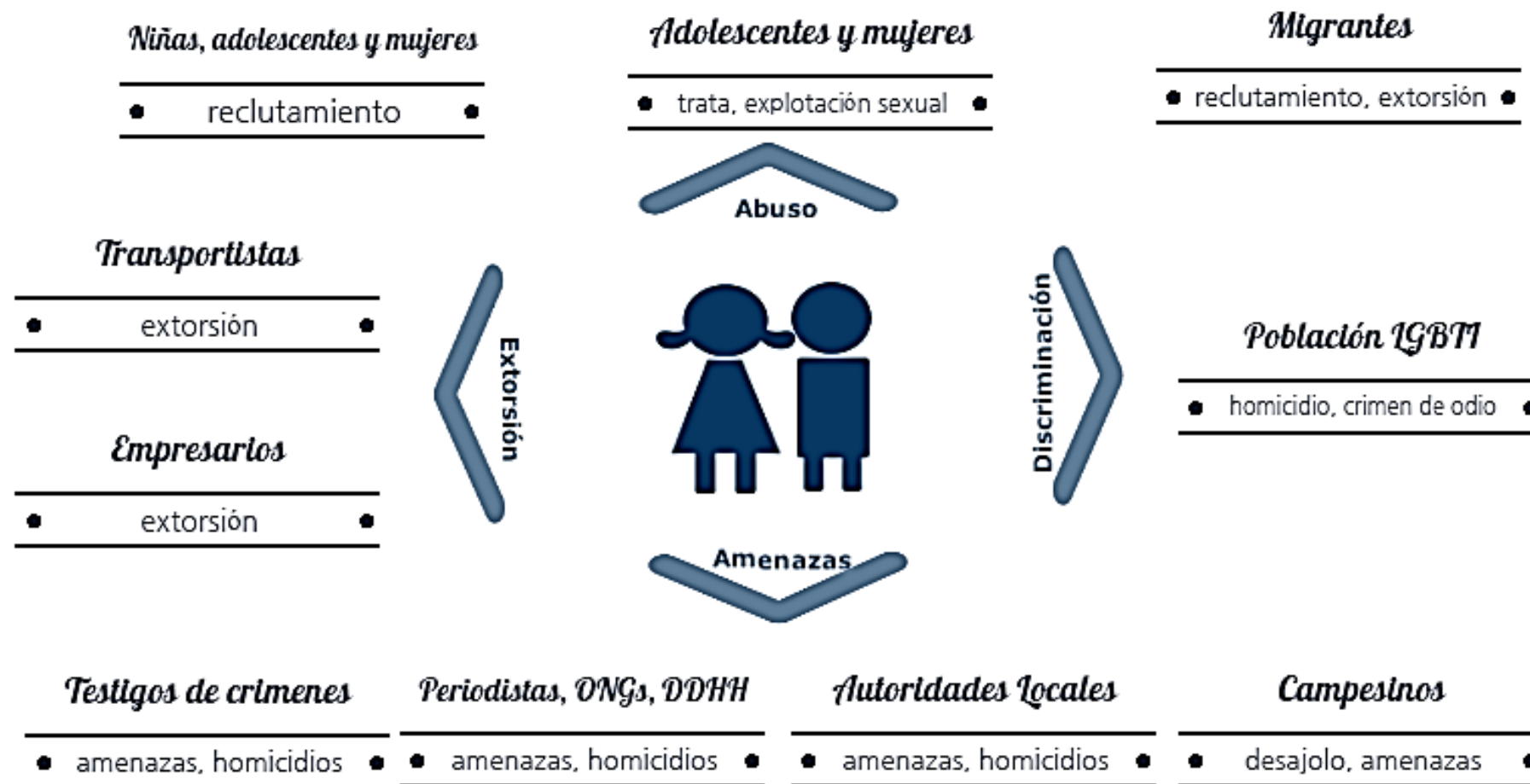
*ACAPS, May 2014*



**SIMN**  
Scalabrini International  
Migration Network

Red Internacional de Migración Scalabrin

# Población en riesgo









# Necesidades de Protección

- ▶ Ausencia de mecanismos efectivos de identificación y referencia (solicitantes de asilo y deportados)
- ▶ Dificultades de acceso al sistema de asilo
- ▶ Ausencia de mecanismos de protección en los países de tránsito
- ▶ Ausencia de condiciones adecuadas de recepción (solicitantes de asilo y refugiados)
- ▶ Violencia y revictimización a lo largo de la ruta – existe un ciclo de desplazamiento.
- ▶ Ausencia de alternativas, seguimiento y protección luego del regreso al país de origen.
- ▶ La mayor parte de las intervenciones están orientadas hacia los NNA – No se toma en cuenta prácticamente a otros grupos poblacionales.
- ▶ Se trata de un fenómeno regional que requiere





**SIMN**  
Scalabrini International  
Migration Network

Red Internacional de Migración Scalabrini

# Retos de Protección

- Limitada voluntad política de los gobiernos del TN para reconocer la violencia como una de las causas del desplazamiento forzado.
- Limitada capacidad de respuesta debida a la falta de recursos financieros y humanos.
- Ausencia de información sistematizada.
- Respuestas disímiles y heterogéneas de los gobiernos como
- Necesidad de una mejor coordinación e involucramiento de otros actores.
- Limitadas oportunidades para los deportados luego de su regreso al país.
- Limitados interés de los países donantes, los gobiernos del TN y los medios de comunicación.
- En general, las situaciones prevalecientes en los países de tránsito y destino.
- Plataformas regionales (*SICA, CRM, UNDG LAC y REDLAC*).
- Persecución en los países de asilo.







# CAMINANTE, EL CAMINO SE HACE



# Hacia el futuro

## A NIVEL NACIONAL

- Fortalecimiento de mecanismos de recepción, registro e identificación de casos
- Desarrollo de capacidades de seguimiento
- Identificación de alternativas para NNA
- Identificación de los perfiles de los NNA
- Incorporar a los adultos y otros grupos poblacionales en la atención
- Articulación con el trabajo de entidades existentes.
- Fortalecimiento de presencia de agencias involucradas
- Incorporar la problemática y visibilizarla.



# La respuesta de la Iglesia Católica ante este flagelo.

- ▶ **En 1969 Paulo VI** “Pastoralis Migratorum Cura” – El cuidado Pastoral de los Migrantes. Decreta el día mundial del migrante /y se publica el Doc. “Peregrinans in terra” (Peregrinos en la tierra)
- ▶ **En 1970 crea el PCPEI** (Pontificio Consejo para la Pastoral de los Emigrantes e Itinerantes).
- ▶ **En 1985** Juan Pablo II , inicia con una nueva modalidad de conscientización sobre el tema de la movilidad humana en la Iglesia, con el “ Mensaje Anual para los Migrantes y Refugiados”
- ▶ En 1988 – Doc. “Pastor Bonus” A los Obispos. (Nº 149 a 151)
- ▶ En 1992- Doc. “Los Refugiados: Un desafío a la Solidaridad”
- ▶ En 1997- Carta Apostólica “Stella Maris” Mundo del Mar







# EN EL NUEVO SIGLO

- ▶ EN 2001 - “Orientación para la Pastoral del Turismo”
- ▶ En 2003 - Doc. “Pastores Gregis” Sobre el Obispo, SERVIDOR DEL EVANGELIO DE JESUCRISTO PARA LA ESPERANZA DEL MUNDO (Nº 72)
- ▶ **En 2004 – Doc.** “Erga Migrantes Caritas Christi” La Caridad de Cristo Hacia los Migrantes.
- ▶ **En 2014- Papa Francisco “Evangelii Gaudium”** (Alegría del Evangelio) Llama al compromiso, testimonio, misericordia en todos sus pronunciamientos, escritos, cartas anuales, gestos y actitudes, actualiza la misión de Jesús a través de la opción preferencial por los pobres, migrantes, refugiados... Los más vulnerables de la sociedad y los más amados por Dios.



**SIMN**  
Scalabrini International  
Migration Network

Red Internacional de Migración Scalabrin



# El magisterio de la Iglesia de América Latina y Caribe

- ▶ Las conferencias Episcopales van adoptando y actualizando las orientaciones y documentos del Pontificio Consejo.
- ▶ En 1955 en la 1ª Conf. de Rio de Janeiro – despertar para el mundo de las migraciones.
- ▶ En 1968 - Medellín – Colombia – Opción por los pobres: La situación de injusticia estructural, provoca migraciones forzadas.
- ▶ En 1979 – Puebla – México :Reafirma Medellín, nuevos rostros de excluidos y opción por los jóvenes. Años terribles de las dictaduras militares.




# DIMENSIONES DE LA PASTORAL MIGRATORIA EN LA IGLESIA

- ▶ **ACOGIDA**, ESCUCHA, ASISTENCIA Y **PROMOCIÓN HUMANA** , la Pastoral de los Migrantes como ACCIÓN DIRECTA DE LA IGLESIA.
- ▶ **ACOMPañAMIENTO Y CUIDADO ESPIRITUAL**. ( LA religiosidad POPULAR, misiones, ecumenismo, diálogo inter-religioso, sacramentos, evangelización, mística, formación...)
- ▶ **INCIDENCIA** POLÍTICA, SOCIAL Y ECLESIAL. (Políticas públicas, leyes migratorias, campañas de sensibilización, documentación, actividades, proyectos, estructuras, recursos...)
- ▶ **FORMACIÓN, ORGANIZACIÓN ARTICULDA EN REDES DE FORMA COLECTIVA**.  
Como Metodología y pedagogía de la pastoral del Migrante.
- ▶ **LA FIESTA**, LA IDENTIDAD Y LA INTEGRACIÓN. (Enuentros y conservar las raíces culturales: el enriquecimiento de las identidades de origen y de destino)
- ▶ **EVALUACIÓN Y PROGRAMACIÓN**. PERMANECER FIRMES EL CAMINAR







TENEMOS QUE TRABAJAR PARA CAMBIAR LA VISIÓN  
NEGATIVA SOBRE LOS MIGRANTES Y LEYES QUE  
CRIMINALIZAN LAS MIGRACIONES, PARA CAMBIAR  
GESTOS Y ACTITUDES HACIA LOS MIGRANTES, RESPETO  
Y DIÁLOGO ENTRE TODOS LOS SERES HUMANOS QUE  
SON DIFERENTES Y TAN SEMEJANTES.


# DESAFIOS

- 1- **DOCUMENTOS** SOBRAN. NECESIDAD DE **ACCIONES, RECURSOS Y ESTRUCTURAS.**
- 2- **ESTUDIOS Y DIAGNOSTICOS** SE MULTIPLICAN, SIN EMBARGO LOS CAMBIOS POLITICOS A FAVOR DE LOS MIGRANTES SON INFIMOS.
- 3- **CONVENIOS Y TRATADOS INTERNACIONALES:** EXISTEN **POLÍTICAS SOBRE MIGRACIONES: A VECES SON RARAS** Y POCAS VOLUNTAD DE POLÍTICA.
- 4- **MIEDOS, PREJUICIO, SENSACIONALISMOS, FUNDAMENTALISMOS, MUROS, FRONTERAS...** SE FORTALECEN. SIN EMBARGO **PUENTES, SOLIDARIDAD, DIÁLOGO, RESPETO** SE DEBELITAN EN NUESTRO MUNDO GLOBALIZADO E INDIFERENTE.
- 5- **NECESIDAD GESTOS PROFÉTICOS, SOLIDARIOS, LUCHAS, INICIATIVAS** DE ATENCIÓN Y CUIDADO A LOS MIGRANTES EN LA RUTA MIGRATORIA
- 6- **URGE UNA IGLESIA HOSPITALARIA MADRE DE TODOS, MISERICORDIOSA Y SERVIDORA Y SALVÍFICA, O ENTONCES, SERÁ IDOLÁTRICA DE SI MISMA.**




# Hacia el futuro (continuación)

## A NIVEL REGIONAL



- Intercambio de experiencias
- Fortalecer coordinación y trabajo conjunto
- Incorporación de la dimensión regional
- Mecanismos para adopción de prioridades regionales
- Incorporar a México en el proceso de diálogo regional

A young Black boy with a joyful expression is holding a white rectangular sign. The sign has a green background with white text. The text lists various cultural elements associated with different countries and regions, such as Jewishness, Latin script, Arabic numbers, Greek democracy, Japanese music, Korean football, Hong Kong video games, Thai shirts, Brazilian football stars, Swiss watches, and Italian pizza. The boy is standing in front of a window with a metal frame. The image is framed by a dark purple and pink border.

Tu Cristo es judío  
Tu escritura es latina  
Tus números son árabes  
Tu democracia es griega  
Tu equipo de música es japonés  
Tu balón es de Corea  
Tu videoconsola es de Hong Kong  
Tu camisa es de Tailandia  
Tus estrellas furbolísticas son de Brasil  
Tu reloj es suizo  
Tu pizza es italiana

¿Y... tú eres el que mira a ese  
trabajador inmigrante como un  
despreciable extranjero?

**Muchas gracias  
por su atención**

